

変更あり：Web配信のみ

# 高齢者心房細動診療最前線

～生涯に渡る最適な治療を考える～

日時

2022年2月18日（金） 19:00～20:40

開催形式

Webによる個人視聴

\* 当講演会は医療用医薬品情報を含むため、ご参加は医師・薬剤師・看護師の方に限らせていただきます。  
\* 単位取得、参加申し込み、視聴方法については裏面をご参照下さい

Opening Remarks  
(19:00～19:05)

比嘉 聡 先生

牧港中央病院 副院長  
不整脈・心不全治療部門

基調講演Ⅰ (19:05～19:20)

## 「当院におけるDOAC使用実態調査」

座長：姫野 耕一 先生

大浜第一病院 薬剤科長

演者：新田 秋大 先生

沖縄協同病院 薬剤部

基調講演Ⅱ (19:20～19:35)

## 「心房細動の早期発見・診断」

座長：大城 康一 先生

大浜第一病院 院長

演者：大城 力 先生

中部徳洲会病院  
循環器内科主任部長・不整脈センター長

特別講演 (19:35～20:35)

## 『超高齢・高出血リスク心房細動例に対するDOAC療法』

～ELDERCARE-AFから学んだこと～

座長：間仁田 守 先生

那覇市立病院 循環器内科 科部長

演者：奥村 謙 先生

済生会熊本病院心臓血管センター 循環器内科  
不整脈先端治療部門 最高技術顧問

Closing Remarks  
(20:35～20:40)

和氣 稔 先生

沖縄県立中部病院 循環器内科 部長

共催 那覇市医師会 / 中部地区医師会  
沖縄県薬剤師会 / 沖縄県病院薬剤師会 / 第一三共株式会社

## <単位の取得について>

\* 日本医師会生涯教育認定講座 1.5単位取得

カリキュラムコード：10（チーム医療） 12（地域医療） 43（動悸）

\* 日病薬病院薬学認定薬剤師 V-II 1単位 \* 日本薬剤師研修センター認定研修単位 1単位

日病薬単位、薬剤師研修センターの単位はいずれか1つ取得可能

## <日病薬病院薬学認定薬剤師 V-II 1単位 日本薬剤師研修センター認定研修単位 1単位 について>

■ 本研修会では参加ログ（ログイン、ログアウト時刻）の取得と共に、キーワードの提示により確認を行っております。

\* 参加ログについて：合計の視聴時間まで算出いたしますので、開始～終了まで確実な視聴をお願いいたします。

\* キーワードについて：研修中、3回のキーワード提示を行います。研修終了後、下記第一三共(株)担当者まで

3つのキーワードの回答をお願いいたします。 **期限：2022年2月18日（金）中**

\* 単位シールの送付について：事務局よりご施設様に送付いたします。

**\* 日病薬病院薬学認定薬剤師単位取得について**

単位交付対象者は、沖縄県病院薬剤師会会員の方のみとなります。

非会員の方は、ご自身で返信用封筒を沖縄県病院薬剤師会事務局まで送付いただいた場合に限り、事務局より単位シールが返送されます。

\* 連絡先：[hatanaka.ryota.hr@daiichisankyo.co.jp](mailto:hatanaka.ryota.hr@daiichisankyo.co.jp) 第一三共(株) 畑中 良太

## <参加申し込みについて>

■ 当会は事前申し込みが必要です。下記いずれかの方法でお申し込み下さい。

① 下記URLをクリックし、必要事項をご入力の上お申し込み下さい。

[https://zoom.us/webinar/register/WN\\_cx04pQTJTNC6dx8BPFgaFw](https://zoom.us/webinar/register/WN_cx04pQTJTNC6dx8BPFgaFw)

② 右記二次元コードをからも申し込み可能です。

\* 「集合会場への参加」または「Webによる個人視聴」の希望について必ずお知らせ願います。

■ ご不明な点がございましたら下記連絡先までお問合せ下さい。

連絡先：[hatanaka.ryota.hr@daiichisankyo.co.jp](mailto:hatanaka.ryota.hr@daiichisankyo.co.jp) 第一三共(株) 畑中 良太



## Web講演会ご視聴方法（Zoomウェビナー使用）

ZOOM Webinarによるご視聴は、事務局よりご案内差し上げた先生のみとなっております。  
なお、本講演会は医療用医薬品に関する情報を取り扱いますので、医療関係者以外の方がいらっしゃる公共の場所などからのアクセスはお控えください。また、録音、録画、撮影等はお控えください。

ZOOM Webinarによる  
推奨ご視聴環境  
インターネット環境の良い場所  
での接続をお願いします





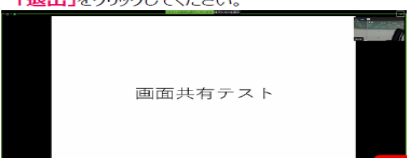
PC  
Windows, MacOS サポートブラウザ  
Google Chrome  
その他環境についてはZOOM公式サイトをご確認ください。



モバイル・タブレット  
ZOOMアプリのインストールが  
必要です。


### PCからアクセス頂く場合

\* ブラウザは「Google Chrome」をお使いください



- 1 ご視聴前に事務局から送付された参加用URLをクリックしてください。
- 2 ブラウザが起動しましたら「ミーティングを起動」をクリックし、その後に表示される「ブラウザから起動してください」をクリックして下さい。  
  
デスクトップアプリをお持ちの方はそちらからもご参加頂けます
- 3 ご施設名とお名前、CAPTCHAコードを入力し、「参加」をクリックしてください。その後、メールに記載されているパスワードと、ご自身のメールアドレスを入力し、「参加」をクリックしてください。  

- 4 画面下部のメニューバーにあるQ&Aよりご質問を入力することができます。視聴が終わりましたら画面右下の「退出」をクリックしてください。  


### モバイル・タブレットからアクセス頂く場合

#### アプリダウンロード手順

- 1 ZOOMアプリを入手するため、iPhoneではApp Store、Androidの場合はPlayストアを開きます。
- 2 「ZOOM」と検索し、「ZOOM Cloud Meetings」をインストールしてください。ホーム画面にZOOMアプリが配置されれば完了です。

#### アプリダウンロード以降の手順（iOS版の画面）

- 1 事務局から送付された参加用URLをタップしてください。
- 2 ご施設名とお名前、ご自身のメールアドレスを入力し、「OK」をタップしてください。  

- 3 セミナー開始後、視聴が出来ますので、画面を横にしてご視聴ください。  

- 4 画面をタップするとメニューバーが表示されます。メニューバーよりご質問を入力することができます。視聴が終わりましたら画面右上の「退出」をクリックしてください。  
