

Meet The Expert 循環器疾患セミナー

開催日時 2023年 3月20日(月) 19:00～ 20:15

開催形式 集合会場とWeb配信によるハイブリット開催
(Web視聴のご希望者は、**事前申し込み**をお願いしております。)

集合会場 〒 901-1105 沖縄県南風原町字新川218-9
沖縄県医師会館2F 第1会議室 TEL:098-888-0087

《プログラム》

【特別講演Ⅰ 19:00～19:30】

<座長>

医療法人博愛会 牧港中央病院 上席副院長 不整脈・心不全治療部門
比嘉 聡 先生

<演者> 「**当院におけるリードスペースメーカーの経験**」

社会医療法人敬愛会 中頭病院 循環器内科電気生理
部長 屋宜 宣守 先生

【特別講演Ⅱ 19:30～20:15】

<座長>

医療法人博愛会 牧港中央病院 副院長 虚血・血管内治療部門
眞榮平 直也 先生

「**SHDインターベンションのHot Topicsと今後の展望について**」

<演者> **東京ベイ・浦安市川医療センター 循環器内科**
部長 小船井 光太郎 先生

Closing Remarks

社会医療法人友愛会 **友愛医療センター** 院長 新崎 修 先生

オンライン配信 事前申し込み方法 **締め切り 3月17日 (金)**

※本セミナーは「Zoomウェビナー」を用いたWEBセミナーとなります。

※Web視聴のご希望の方は、**事前申し込み**をお願いいたします。

※当講演会は医療用医薬品の情報提供を含むため、**聴講対象者を医療機関にご所属の医師・薬剤師・看護師**に限定させていただきます。ご不明な点は下段の担当者にお問合せください。

二次元コードを読み取り、メール作成画面から【**ご施設名、ご職種、お名前**】をご記入し、メール送信して下さい
問い合わせ先：宮城 裕二 miyashiro.yuji.ny@daiichisankyo.co.jp 電話：090-6954-4509



※本Webセミナーは、Web配信による個人視聴の他、集合視聴会場をご用意しております。

※利用者以外の方への本電子メール・会議invitationの転送・開示、Web講演会の内容の開示並びに利用者以外の方を参加させることはお控えください。

※新型コロナウイルス感染拡大防止策として、以下を実施致します。何卒ご理解とご協力を賜りますようお願い申し上げます。

・ソーシャルディスタンスの確保、換気と消毒を徹底いたします ・ご来場時にはマスクの着用をお願い致します

・ご来場時には検温へのご協力をお願い致します。37.5℃以上の場合、参加をお断りさせていただきます

・集合会場が収容人数の50%を超える場合はご入場をお断りさせて頂く場合がございます。

※尚、感染状況を鑑み、集合会場を中止させて頂く場合がございます。その際は事前にご案内申し上げます。

※当日はご参加頂いた確認のため、ご施設名・ご芳名を記入頂き、ご参加をお願い申し上げます。

なお、ご記入頂いたご施設名・ご芳名は医薬品および医学薬学に関する情報提供のために利用させて頂く場合がございます。

主催：第一三共株式会社

Web講演会ご視聴方法

ZOOM Webinarによるご視聴は、事務局よりご案内差し上げた先生のみとなっております。
なお、本講演会は医療用医薬品に関する情報を取り扱いますので、医療関係者以外の方がいらっしゃる公共の場所などからのアクセスはお控えください。また、録音、録画、撮影等はお控えください。

ZOOM Webinarによる 推奨ご視聴環境

インターネット環境の良い場所
での接続をお願いします



PC

Windows、MacOS サポートブラウザ
Google Chrome

その他環境についてはZOOM公式サイトでご確認下さい。



モバイル、タブレット

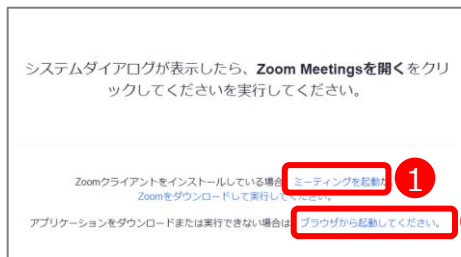
ZOOMアプリのインストールが
必要です。



PCからアクセス頂く場合

* ブラウザは「Google Chrome」をお使いください

- 1 ご視聴前に事務局から送付された参加用URLをクリックしてください。
- 2 ブラウザが起動しましたら「**ミーティングを起動**」をクリックし、その後に表示される「**ブラウザから起動してください**」をクリックして下さい。

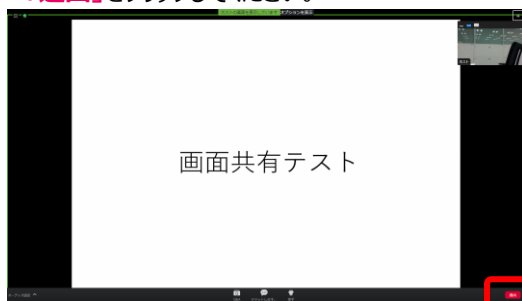


デスクトップアプリをお持ちの方はそちらからもご参加頂けます

- 3 **ご施設名とお名前、CAPTCHAコード**を入力し、「**参加**」をクリックしてください。その後、メールに記載されている**パスコードと、ご自身のメールアドレス**を入力し、「**参加**」をクリックしてください。



- 4 画面下部のメニューバーにあるQ&Aよりご質問を入力することができます。視聴が終わりましたら画面右下の「**退出**」をクリックしてください。



モバイル・タブレット からアクセス頂く場合

アプリダウンロード手順




- 1 ZOOMアプリを入手するため、iPhoneではApp Store、Androidの場合はPlayストアを開きます。
- 2 「**ZOOM**」と検索し、「**ZOOM Cloud Meetings**」をインストールしてください。ホーム画面にZOOMアプリが配置されれば完了です。

アプリダウンロード以降の手順 (iOS版の画面)

- 1 事務局から送付された参加用URLをタップしてください。
- 2 **ご施設名とお名前、ご自身のメールアドレス**を入力し、「**OK**」をタップしてください。



- 3 セミナー開始後、視聴が出来ますので、画面を横にしてご視聴ください。



- 4 画面をタップするとメニューバーが表示されます。メニューバーよりご質問を入力することができます。視聴が終わりましたら画面右上の「**退出**」をクリックしてください。

